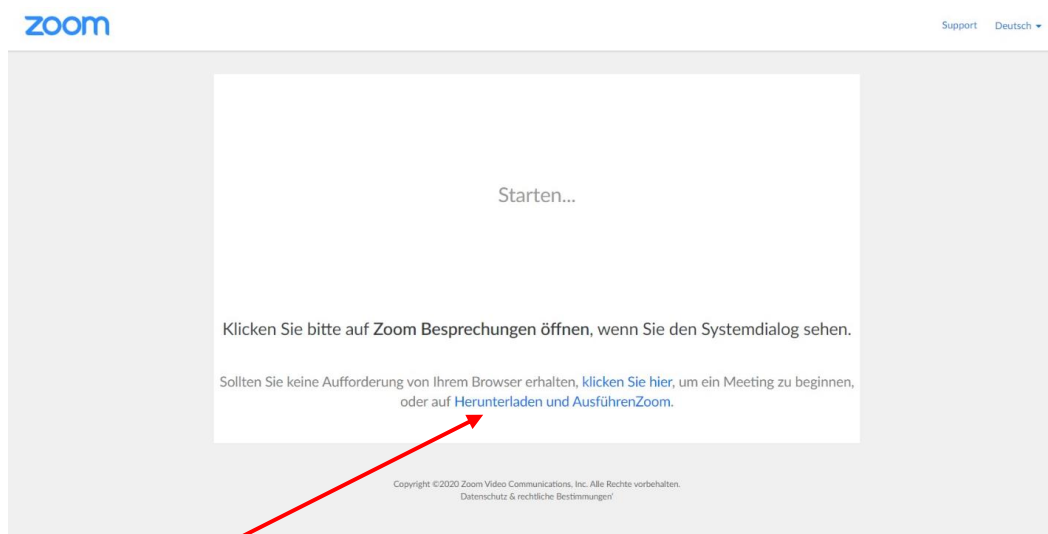


Wie komme ich in ein Zoom-Meeting?

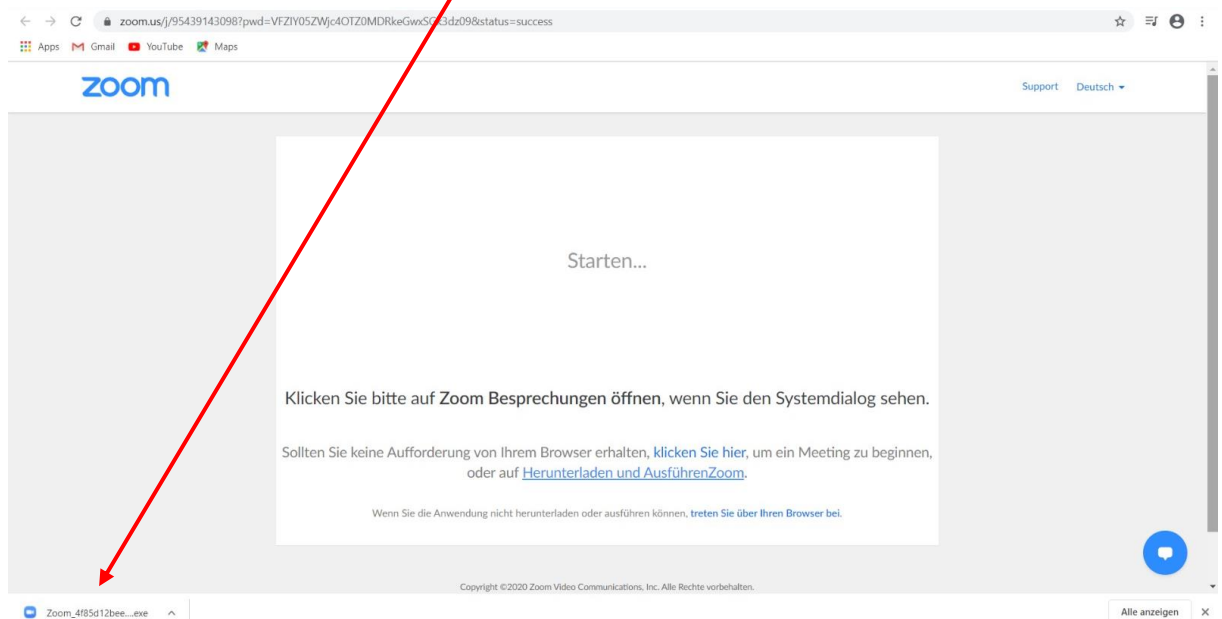
Anleitung für den Laptop

(bester Weg wegen Kamera und Mikro und schönem großen Bildschirm. Diese Schritte muss man nur beim ersten Mal machen, danach ist Zoom installiert und man muss nur noch den Link anklicken!)

1. Link anklicken, den der Moderator geschickt hat.
2. Internetseite öffnet sich:

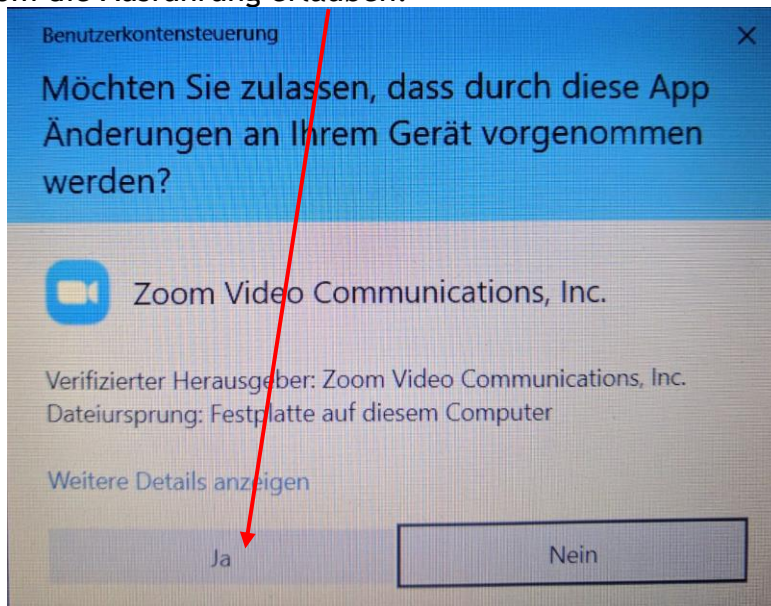


3. Klicke auf
4. Eine .exe-Datei wird heruntergeladen:

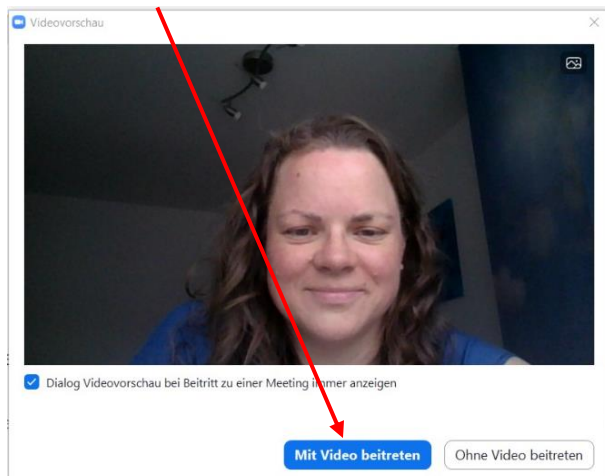


5. Die Datei ausführen (einfach anklicken)

6. Zoom die Ausführung erlauben:

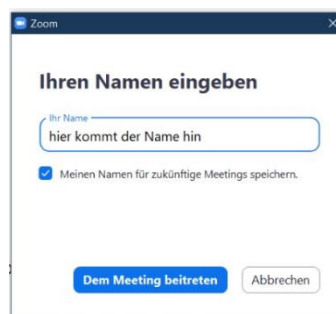


7. Dem Meeting beitreten:



8. Wenn danach gefragt wird, Zoom den Zugriff auf Kamera und Mikrofon erlauben - sonst sehen und hören wir ja nix 😊

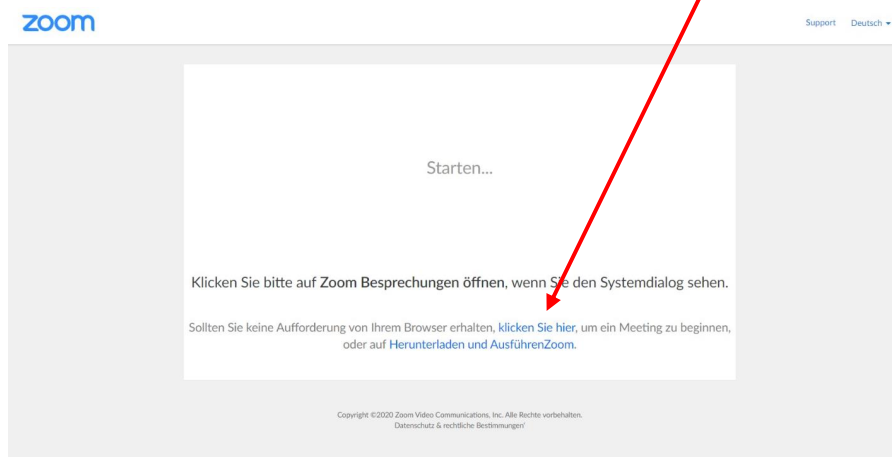
9. Namen eingeben nicht vergessen:



10. Das Meeting hat einen Warteraum, man kommt erst rein, wenn der Moderator einen hineinlässt. Also bitte kurz gedulden 😊

Und wenn ich nichts herunterladen will?

Das geht auch, dann im ersten Bildschirm auf das hier klicken, Zoom startet direkt im Browser. Die andere Variante ist komfortabler, wenn man immer wieder an Zoom Meetings teilnehmen will.



Anleitung für Handy und Tablet

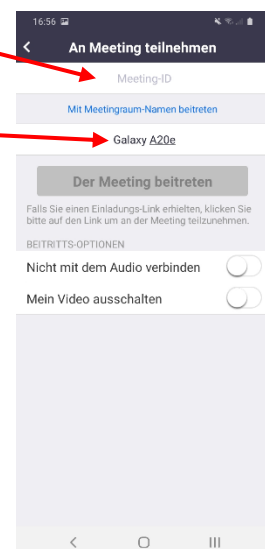


1. Link anklicken, wenn die App noch nicht installiert ist, sieht es so aus:

2. App herunterladen:
(oder App im Playstore suchen)

3. Zoom-App öffnen, Meeting-ID eingeben, die man in der Einladung bekommen hat. Name nicht vergessen, sonst steht da nur der Handynummer

4. Im nächsten Fenster das Passwort eingeben, das der Moderator geschickt hat.



5. Beim ersten Mal der Nutzung zustimmen und Zugriff auf Kamera und Mikrophon erlauben.

6. Das Meeting hat einen Warteraum, man kommt erst rein, wenn der Moderator einen hineinlässt. Also bitte kurz gedulden 😊